



Pohjois-Karjala

Matka ja Majoitustilastot

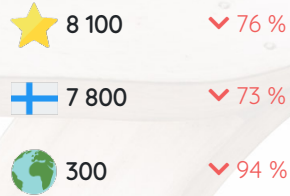
📅 Toukokuu 2020




Pohjois-Karjala: Matkailu pähkinänkuoressa



Yöpymiset



Saapuneet



Top 3:

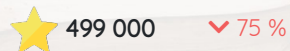
Viro	115	▼ 50 %
Latvia	66	▲ 408 %
Saksa	33	▼ 92 %

Top 3:

Viro	17	▼ 67 %
Saksa	12	▼ 95 %
Latvia	11	▲ 120 %

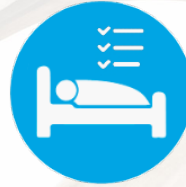


Majoitusmyynti

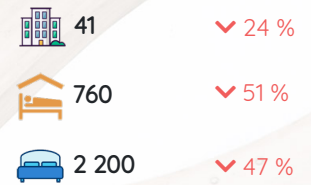


Keskihinnat:

Yöpyminen	61,60	▲ 1,00
Huone	106,20	▲ 9,00
RevPAR	17,40	▼ 22,70



Kapasiteetti

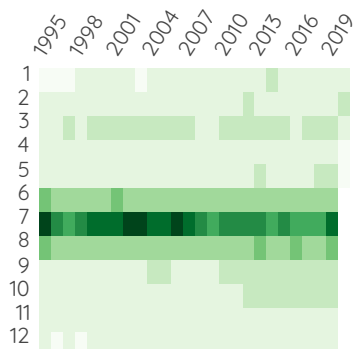


Sää

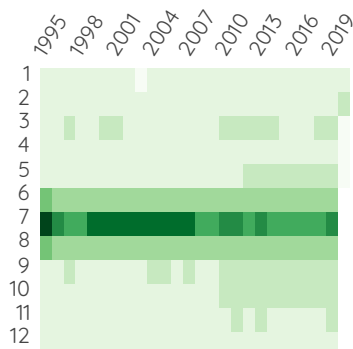


Matkailun avainlukuja

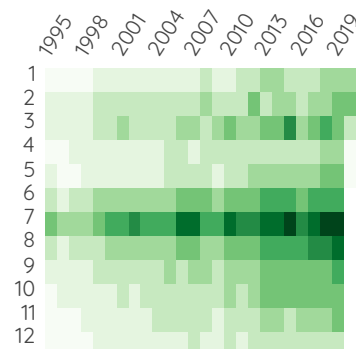
Yöpymiset



Saapuneet



Majoitusmyynti

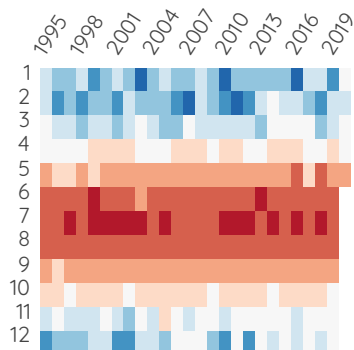


Matkailun avainlukuja: mitä tummempi neliö, sitä suurempi arvo.

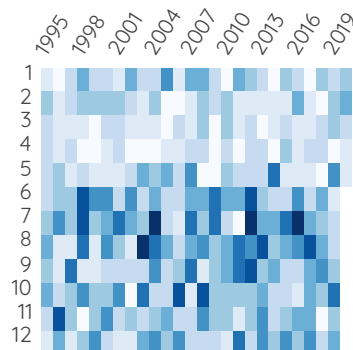
Tummat neliöt keskellä (pystysuunnassa) tarkoittavat, että pääsesonki on kesällä. Tummat neliöt ylhäällä ja alhaalla tarkoittavat, että pääsesonki on talvella. Asteittain vasemmalta oikealle tummenevat neliöt ilmaisevat kasvua vuosien saatossa.

On tärkeää huomata, että suurimmat arvot (tummimmat neliöt) eivät ole välttämättä samoina kuukausina eri tilastoissa. Se saattaa paljastaa mielenkiintoisia yksityiskohtia matkatrendeistä.

Lämpötila



Sademäärä



8 100 rekisteröityä yöpymistä

Toukokuussa 2020, sijainnissa Pohjois-Karjala kirjattiin 8 100 yöpymistä (-75,9 %), joista kotimaisia oli 7 800 ja ulkomaalaisten tekemiä 300 yötä. Kotimaiset yöpymiset vähenivät 73 prosenttia ja ulkomaalaiset yöpymiset vähenivät 94 prosenttia. Yhteensä yöpymiset vähenivät 76 prosenttia edellisvuoden toukokuusta.

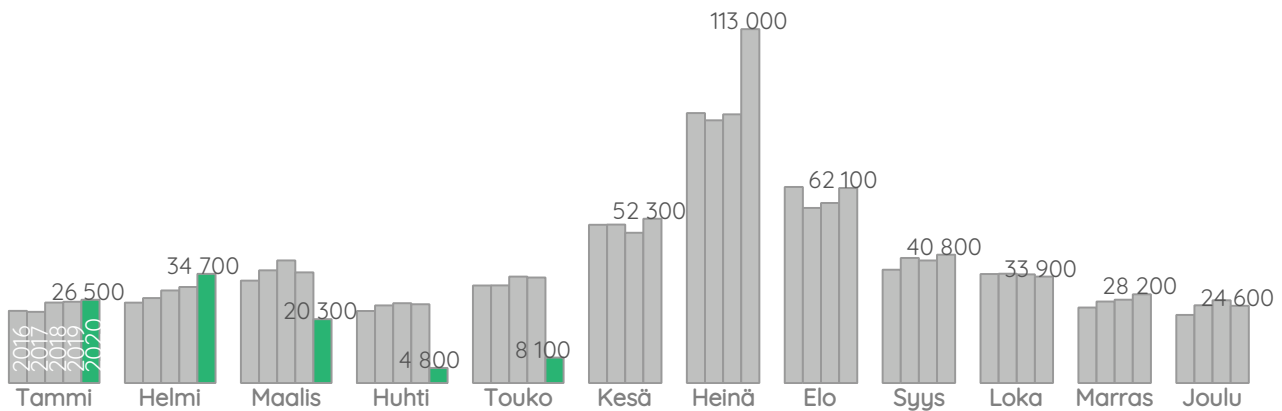
Eniten ulkomaalaisten yöpymisiä kirjattiin matkailijoille, jotka saapuivat maasta Viro (115 yötä).

Vapaa-ajan matkailijat viettivät 5 600 yötä (-70,7 %) ja business-matkailijat 2 500 yötä (-82,7 %).

Tammi-toukokuussa kotimaisten yöpymisten määrä sijainnissa Pohjois-Karjala oli 77 700 (-38,1 %) ja ulkomaalaisten 16 700 (-32,3 %), eli yhteensä 94 500 (-37,1 %) yötä.

Rekisteröidyt majoitustilastot sisältävät rekisteröityjen majoitusliikkeiden, eli hotellien, motellien, matkustajakotien, retkeilymajojen, lomakyläiden ja leirintäalueiden tilastot. Liikkeet, joissa on alle 20 vuodepaikkaa tai sähköliitäntäpisteellä varustettua matkailuvaunupaikkaa, eivät kuulu tilastoinnin piiriin.

Rekisteröidyt yöpymiset



Yöymiset asuinmaittain

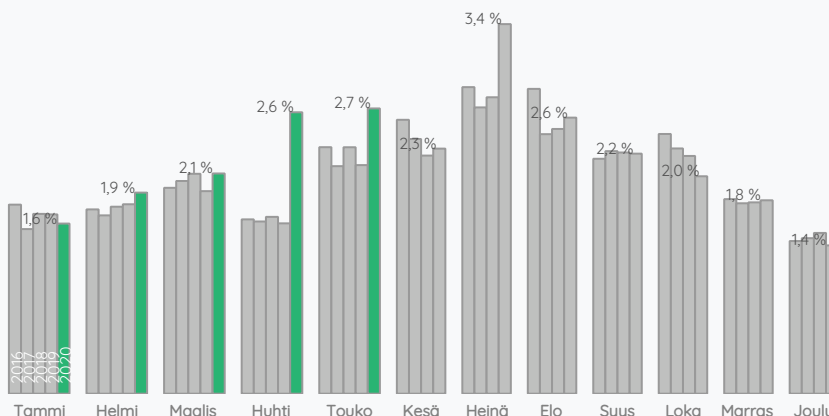
	Toukokuu 2020			Tammi-Toukokuu 2020		
	Määrä	Muutos	Osuus	Määrä	Muutos	Osuus
Yhteensä	8 100	-75,9 % !	100,0 %	94 500	-37,1 % !	100,0 %
Suomi	7 800	-72,8 % !	96,3 %	77 700	-38,1 % !	82,3 %
Ulkomaat	300	-93,9 % !	3,7 %	16 700	-32,3 % !	17,7 %
Viro	115	-49,8 % !	1,4 %	700	-7,6 %	0,7 %
Latvia	66	407,7 %	0,8 %	470	173,1 %	0,5 %
Saksa	33	-91,6 %	0,4 %	2 400	-1,1 %	2,6 %
Intia	31	19,2 %	0,4 %	300	-1,9 %	0,3 %
Kreikka	16	0,0 %	0,2 %	48	-28,4 %	0,1 %
Ranska	12	-82,1 %	0,1 %	470	-22,4 %	0,5 %
Italia	8	-84,6 %	0,1 %	360	-25,6 %	0,4 %
Yhdysvallat	8	-88,7 %	0,1 %	168	-54,1 %	0,2 %
Ruotsi	7	-95,5 %	0,1 %	400	-50,1 %	0,4 %
Espanja	2	-98,6 %	0,0 %	136	-71,9 %	0,1 %
Norja	1	-97,9 %	0,0 %	320	-6,8 %	0,3 %
Venäjä	0	-100,0 %	0,0 %	7 300	-26,2 % !	7,8 %
Englanti	0	-100,0 %	0,0 %	450	-48,8 %	0,5 %
Belgia	0	-100,0 %	0,0 %	260	-49,7 %	0,3 %
Itävalta	0	-100,0 %	0,0 %	230	-80,2 %	0,2 %
Puola	0	-100,0 %	0,0 %	189	-87,9 %	0,2 %
Liettua	0	-100,0 %	0,0 %	179	86,5 %	0,2 %

! = muutos vähintään 10 % ja osuus vähintään 1 %

Markkinaosuus 2,7 prosenttia

Koko maassa kirjattiin yhteensä 305 000 yöpymistä (-80,7 %), joista kotimaisia oli 285 000 (-74,4 %) ja ulkomaalaisten tekemiä 20 000 yötä (-95,7 %).

Sijainnin Pohjois-Karjala markkinaosuus kaikista yöpymisistä oli 2,7 % (+0,5 prosenttiyksikköä), kotimaisista yöpymisistä 2,7 % ja ulkomaalaisten tekemistä yöpymisistä 1,5 %.



Yöpymisten vertailu alueiden välillä

	Toukokuu 2020			Tammikuu-Toukokuu 2020		
	Määrä	Muutos	Osuus	Määrä	Muutos	Osuus
Suomi	305 000	-80,7 % !	100,0 %	5 000 000	-39,7 % !	100,0 %
Pohjois-Karjala	8 100	-75,9 % !	2,7 %	94 500	-37,1 % !	1,9 %
Joensuun Seutu	5 400	-75,0 % !	1,8 %	59 100	-38,5 % !	1,2 %
Joensuu	3 600	-79,3 % !	1,2 %	45 100	-40,2 %	0,9 %
Pielisen Karjalan Seutu	1 900	-80,9 %	0,6 %	30 400	-37,9 %	0,6 %
Lieksa	1 600	-74,0 %	0,5 %	18 800	-34,4 %	0,4 %

! = muutos vähintään 10 % ja osuus vähintään 1 %

Majoitusliikkeisiin saapui 3 700 matkailijaa

Saapumiset rekisteröityihin majoitusliikkeisiin vähenivät 81 prosenttia edellisvuoteen verrattuna. Saapumisista kotimaisia oli 98,2 prosenttia ja ulkomaisia 1,8 prosenttia.

Toukokuun aikana kotimaiset matkailijat yöpyivät rekisteröidyissä majoitusliikkeissä sijainnissa Pohjois-Karjala keskimäärin 2,2 yötä (+0,47) ja ulkomaiset matkailijat 4,4 yötä (+2,7).

	Toukokuu 2020			Tammi-Toukokuu 2020		
	Määrä	Muutos	Osuus	Määrä	Muutos	Osuus
Yhteensä	3 700	-81,5 % !	100,0 %	51 200	-41,7 % !	100,0 %
Suomi	3 600	-78,7 % !	98,2 %	44 300	-41,5 % !	86,6 %
Ulkomaat	68	-97,7 % !	1,8 %	6 900	-42,9 % !	13,4 %
Viro	17	-67,3 %	0,5 %	230	-16,8 %	0,4 %
Saksa	12	-94,7 %	0,3 %	790	-20,2 % !	1,5 %
Latvia	11	120,0 %	0,3 %	74	42,3 %	0,1 %
Kreikka	8	100,0 %	0,2 %	24	26,3 %	0,0 %
Ranska	6	-83,3 %	0,2 %	153	-41,8 %	0,3 %
Italia	4	-75,0 %	0,1 %	105	-26,1 %	0,2 %
Yhdysvallat	4	-91,7 %	0,1 %	81	-52,9 %	0,2 %
Ruotsi	2	-98,1 %	0,1 %	220	-53,3 %	0,4 %
Espanja	2	-95,7 %	0,1 %	45	-72,6 %	0,1 %
Norja	1	-97,3 %	0,0 %	96	-48,9 %	0,2 %
Intia	1	-80,0 %	0,0 %	50	-41,2 %	0,1 %
Venäjä	0	-100,0 %	0,0 %	3 700	-24,3 % !	7,2 %
Englanti	0	-100,0 %	0,0 %	198	-45,9 %	0,4 %
Belgia	0	-100,0 %	0,0 %	157	-30,5 %	0,3 %
Itävalta	0	-100,0 %	0,0 %	105	-90,2 %	0,2 %
Tanska	0	-100,0 %	0,0 %	88	-7,4 %	0,2 %
Alankomaat	0	-100,0 %	0,0 %	75	-59,0 %	0,1 %

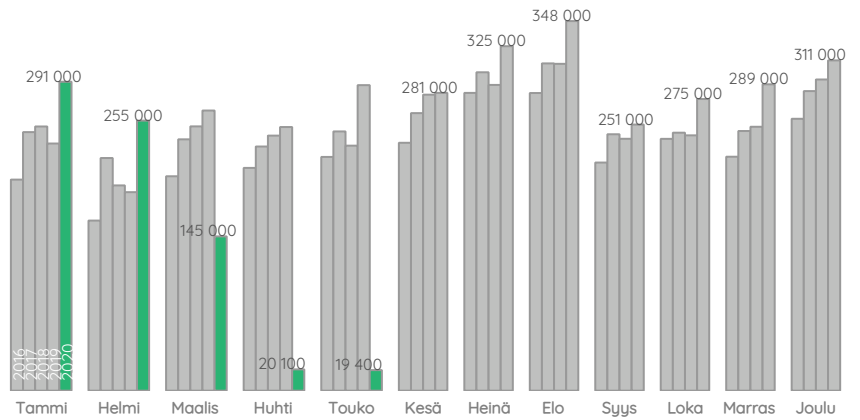
! = muutos vähintään 10 % ja osuus vähintään 1 %

19 400 Venäläismatkailijaa itärajan kautta

Yhteensä 19 400 venäläistä saapui Suomeen itäisten raja-asemien kautta

Kaakkois-Suomen raja-asemien osuus oli 66,8 prosenttia.

- Vaalimaa: 4 600 (-94,7 %)
- Nuijamaa: 6 000 (-94,8 %)
- Imatra: 2 200 (-95,2 %)
- Vainikkala (juna): 2,0 (-100,0 %)
- Niirala: 4 400 (-80,5 %)
- Vartius: 1 400 (-81,8 %)
- Kuusamo: 0,0 (-100,0 %)
- Salla: 19 (-99,5 %)
- Raja-Jooseppi: 23 (-99,3 %)



Venäläisten viisumihakemukset lisääntyivät 29 prosenttia (helmikuu)

Venäläiset tekivät Suomeen yhteensä 51 600 viisumihakemusta. 83,4 prosenttia niistä tehtiin Pietarin konsulaatissa.

Majoitusmyynti 499 000

Rekisteröity majoitusmyynti toukokuussa oli 499 000 (-1,5 miljoonaa).

Rekisteröidyt tammi-toukokuu myynnit olivat 5,8 miljoonaa ja ne vähenivät 3,2 miljoonaa euroa edellisestä vuodesta.

Keskihinnat

	Toukokuu 2020		Tammi-Toukokuu 2020	
	Määrä	Muutos	Määrä	Muutos
Adr (Rekisteröity)	106	9,3 %	103	9,0 %
Yöpyminen (Rekisteröity)	62	1,7 %	61	2,3 %
Revpar (Rekisteröity)	17	-56,6 % !	34	-14,7 % !

! = muutos vähintään 10 %

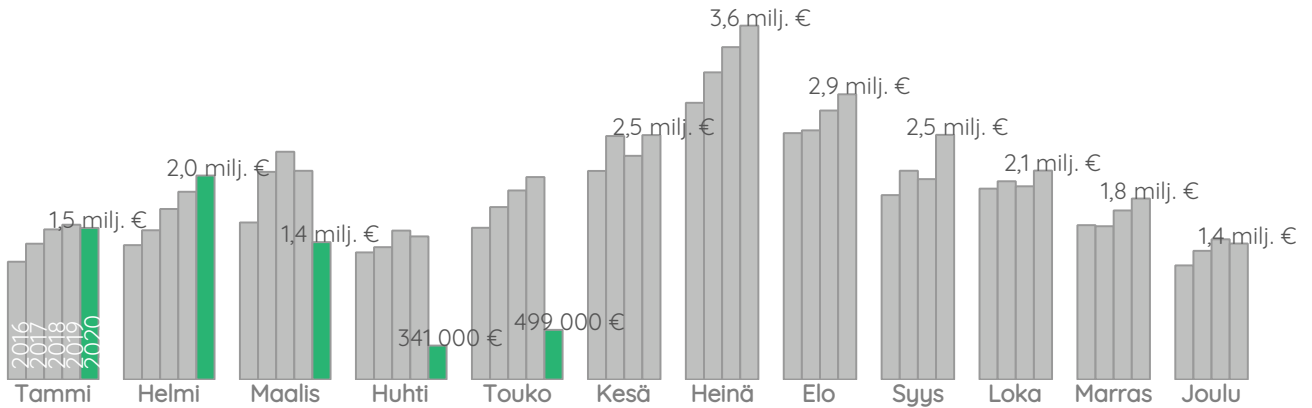
*adr=keskimääräinen päivittäinen hinta, revpar=tuotto per saatavissa olleet huoneet (adr * käyttöaste), yöpyminen=majoitusmyynti per yöpymisten määrä*

Raja-aseilla leimatut verottoman matkailijamyynnin (invoice) -kuitit

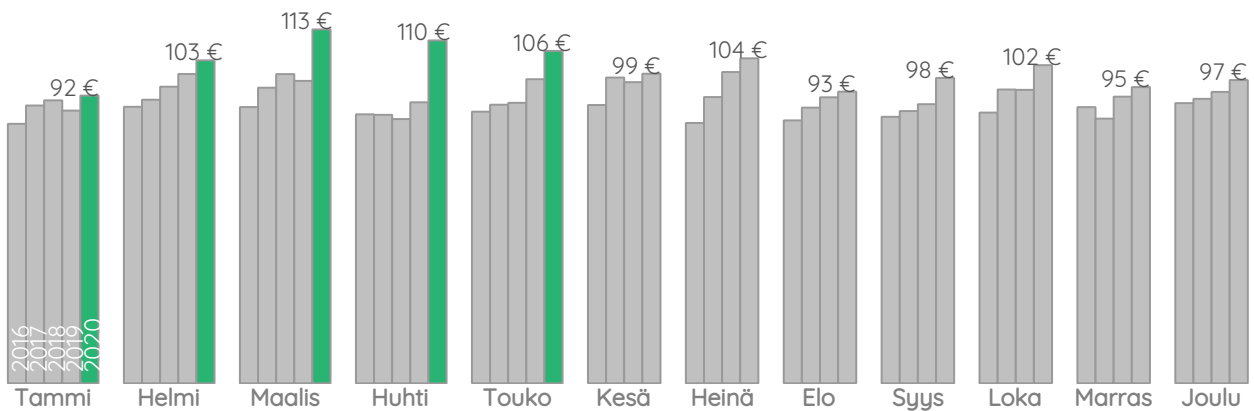
	Huhtikuu 2020			Tammi-Huhtikuu 2020		
	Määrä	Muutos	Osuus	Määrä	Muutos	Osuus
Yhteensä	1 300	-98,1 % !	100,0 %	175 000	-28,5 % !	100,0 %
Vaalimaa	960	-88,7 % !	74,3 %	22 900	-15,8 % !	13,1 %
Imatra	171	-98,7 % !	13,3 %	36 900	-21,0 % !	21,1 %
Nujamaa	114	-99,7 % !	8,9 %	91 300	-41,5 % !	52,3 %
Vartius - Lyttä	35		2,7 %	8 500		4,9 %
Parikkala	6		0,5 %	48		0,0 %
Kuusamo	4		0,3 %	660		0,4 %
Salla	1		0,1 %	1 800		1,1 %
Niirala	0	-100,0 %	0,0 %	11 800	-18,1 % !	6,8 %
Raja-Jooseppi - Lotta	0		0,0 %	500		0,3 %
Vainikkala	0		0,0 %	260		0,1 %

! = muutos vähintään 10 % ja osuus vähintään 1 %

Rekisteröity majoitusmyynti



Rekisteröityjen huoneiden keskihinta (ADR)



Kapasiteetti & Käyttöaste

Rekisteröity majoitus

41 majoitusliikettä (-13)

760 huonetta (-810)

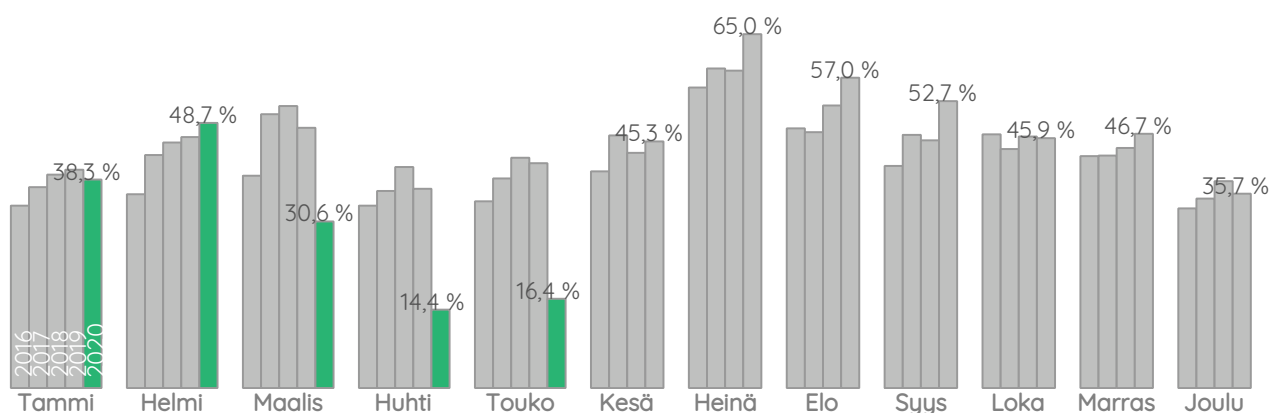
2 200 vuodetta (-2 000)

Huoneiden käyttöaste 16,4 %

(-25)

Huoneita myymättä 640

Rekisteröityjen huoneiden käyttöaste



Hotellien asiakastyytyvyyden vertailu alueiden välillä

	Toukokuu 2020	Muutos	Tammi-Toukokuu 2020	Muutos
	Määrä		Määrä	
Joensuu	8,8	9,7 %	8,4	-0,5 %
Lieksa	8,6	15,3 % 	8,7	7,4 %

 = muutos vähintään 10 %

Jaa raportti



Lähteet: Booking.Com, Finavia, Ilmatieteenlaitos, Rajavartiosto, Tilastokeskus, Tulli, Ulkoministeriö

Karelia Expert Matkailupalvelu Oy

Länsikatu 15, 3B-rakennus, 80110 JOENSUU

040 487 4897, visitkarelia at visitkarelia.fi, visitkarelia.fi

VisitKarelia
POHJOIS-KARJALA

