

Matkailu-  
tilastot

POHJOIS-KARJALA



# Pohjois-Karjala

## Majoitustilastot ja Matkailutilastot

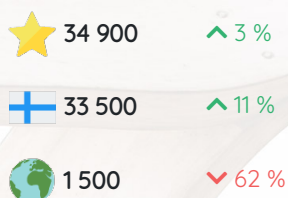
📅 Lokakuu 2020



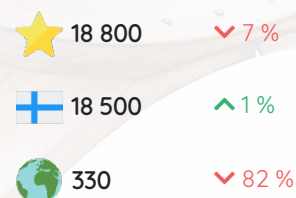
# Pohjois-Karjala: Matkailu pähkinänkuoressa



## Yöpymiset



## Saapuneet



### Top 3:

Saksa	310	▼ 8 %
Romania	300	▲ 30 400 %
Viro	184	▲ 32 %

### Top 3:

Ruotsi	42	▼ 54 %
Saksa	41	▼ 75 %
Venäjä	36	▼ 95 %



## Majoitusmyynti




### Keskihinnat:

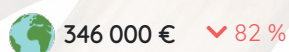
Yöpyminen	52,50 €	▼ 9,40 €
Huone	100,70 €	▼ 0,90 €
RevPAR	38,60 €	▼ 8,10 €



## Kapasiteetti



## Ulkomaalaisten kulutus



Päiväkävijät	89 700 €
Yöpyneet	257 000 €

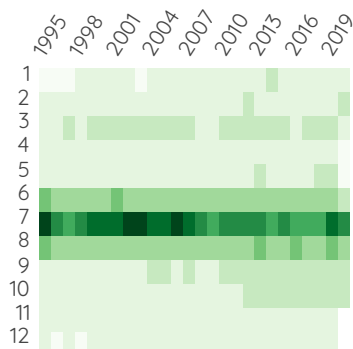


## Sää

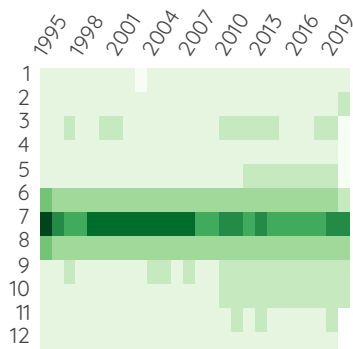


## Matkailun avainlukuja

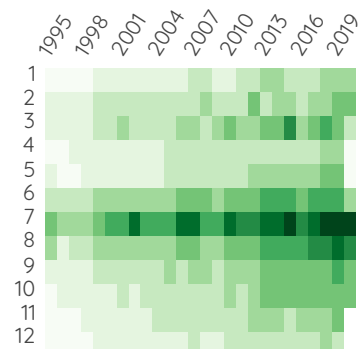
### Yöpymiset



### Saapuneet



### Majoitusmyynti

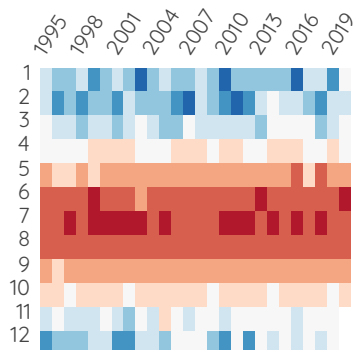


Matkailun avainlukuja: mitä tummempi neliö, sitä suurempi arvo.

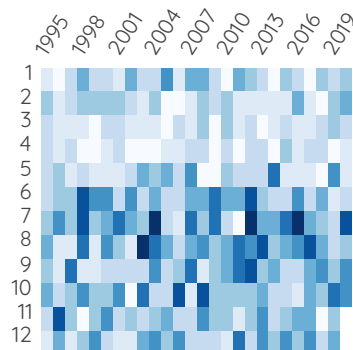
Tummat neliöt keskellä (pystysuunnassa) tarkoittavat, että pääsesonki on kesällä. Tummat neliöt ylhäällä ja alhaalla tarkoittavat, että pääsesonki on talvella. Asteittain vasemmalta oikealle tummenevat neliöt ilmaisevat kasvua vuosien saatossa.

On tärkeää huomata, että suurimmat arvot (tummimmat neliöt) eivät ole välttämättä samoina kuukausina eri tilastoissa. Se saattaa paljastaa mielenkiintoisia yksityiskohtia matkailu- ja majoitustrendeistä.

### Lämpötila



### Sademäärä



## Rekisteröidyt yöpymiset lisääntyivät kolme prosenttia

Lokakuussa 2020, sijainnissa Pohjois-Karjala kirjattiin 34 900 yöpymistä (+3,1 %), joista kotimaisia oli 33 500 ja ulkomaalaisten tekemiä 1 500 yötä. Kotimaiset yöpymiset lisääntyivät 11 prosenttia ja ulkomaalaiset yöpymiset vähenivät 62 prosenttia. Yhteensä yöpymiset lisääntyivät kolme prosenttia edellisvuoden lokakuusta.

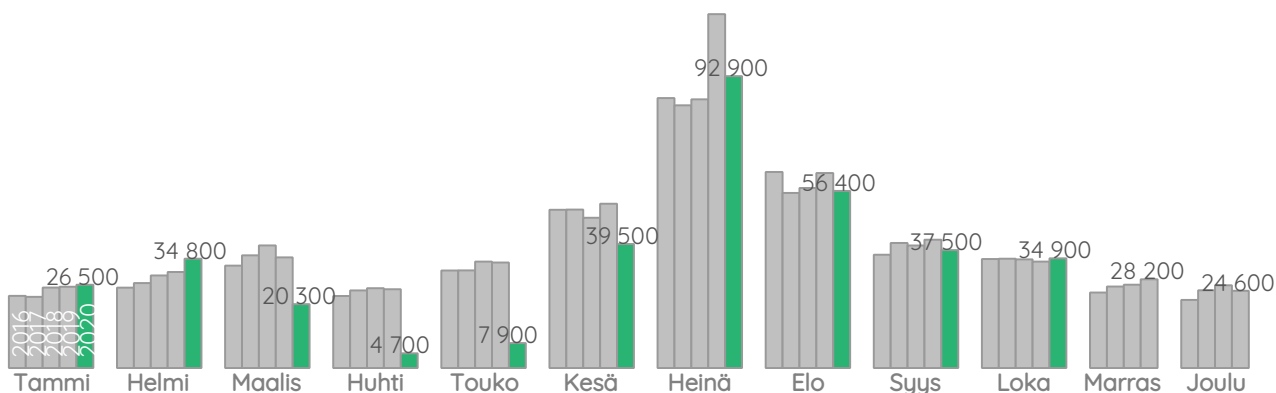
Eniten ulkomaalaisten yöpymisiä kirjattiin matkailijoille, jotka saapuivat maasta Saksa (310 yötä).

Vapaa-ajan matkailijat viettivät 25 900 yötä (+20,0 %) ja business-matkailijat 9 000 yötä (-26,8 %).

Tammi-lokakuussa kotimaisten yöpymisten määrä sijainnissa Pohjois-Karjala oli 330 000 (-15,1 %) ja ulkomaalaisten 25 300 (-60,0 %), eli yhteensä 355 000 (-21,4 %) yötä.

*Rekisteröidyt majoitustilastot sisältävät rekisteröityjen majoitusliikkeiden, eli hotellien, motellien, matkustajakotien, retkeilymajojen, lomakylien ja leirintäalueiden tilastot. Liikkeet, joissa on alle 20 vuodepaikkaa tai sähköliitäntäpisteellä varustettua matkailuvaunupaikkaa, eivät kuulu tilastoinnin piiriin.*

### Rekisteröidyt yöpymiset



## Yöpymiset asuinmaittain

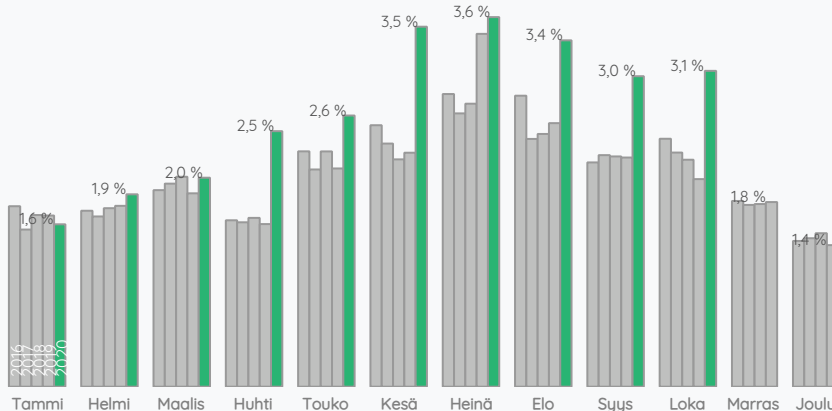
	Lokakuu 2020			Tammi-Lokakuu 2020		
	Määrä	Muutos	Osuus	Määrä	Muutos	Osuus
Yhteensä	34 900	3,1 %	100,0 %	355 000	-21,4 % !	100,0 %
Suomi	33 500	11,2 % !	95,8 %	330 000	-15,1 % !	92,9 %
Ulkomaat	1 500	-61,6 % !	4,2 %	25 300	-60,0 % !	7,1 %
Saksa	310	-8,0 %	0,9 %	5 300	-39,6 % !	1,5 %
Romania	300	30 400,0 %	0,9 %	360	78,8 %	0,1 %
Viro	184	32,4 %	0,5 %	2 000	-27,2 %	0,6 %
Itävalta	67	-59,6 %	0,2 %	820	-66,8 %	0,2 %
Espanja	66	24,5 %	0,2 %	320	-65,8 %	0,1 %
Singapore	62		0,2 %	195	786,4 %	0,1 %
Venäjä	57	-96,0 %	0,2 %	7 700	-62,3 % !	2,2 %
Ruotsi	54	-71,1 %	0,2 %	800	-67,6 %	0,2 %
Italia	47	-23,0 %	0,1 %	570	-55,8 %	0,2 %
Latvia	33	50,0 %	0,1 %	650	73,1 %	0,2 %
Kreikka	27	68,8 %	0,1 %	100	-43,5 %	0,0 %
Puola	24	-80,6 %	0,1 %	290	-87,6 %	0,1 %
Alankomaat	19	-76,2 %	0,1 %	470	-77,4 %	0,1 %
Japani	15	-76,2 %	0,0 %	107	-78,9 %	0,0 %
Bulgaria	12	500,0 %	0,0 %	129	168,8 %	0,0 %
Liettua	10	-47,4 %	0,0 %	240	-13,4 %	0,1 %
Englanti	8	-94,1 %	0,0 %	610	-67,7 %	0,2 %

! = muutos vähintään 10 % ja osuus vähintään 1 %

## Markkinaosuus 3,1 prosenttia

Koko maassa kirjattiin yhteensä 1,1 miljoonaa yöpymistä (-32,3 %), joista kotimaisia oli 1,1 miljoonaa (-14,8 %) ja ulkomaalaisten tekemiä 79 700 yötä (-81,7 %).

Sijainnin Pohjois-Karjala markkinaosuus kaikista yöpymisistä oli 3,1 % (+1,1 prosenttiyksikköä), kotimaisista yöpymisistä 3,2 % ja ulkomaalaisten tekemistä yöpymisistä 1,8 %.



## Yöpymisten vertailu alueiden välillä

	Lokakuu 2020			Tammi-Lokakuu 2020		
	Määrä	Muutos	Osuus	Määrä	Muutos	Osuus
Suomi	1 130 000	-32,3 % !	100,0 %	12 700 000	-35,5 % !	100,0 %
Pohjois-Karjala	34 900	3,1 %	3,1 %	355 000	-21,4 % !	2,8 %
Joensuun Seutu	17 500	-15,0 % !	1,5 %	185 000	-25,0 % !	1,4 %
Pielisen Karjalan Seutu	15 600	29,7 % !	1,4 %	135 000	-22,9 % !	1,1 %
Joensuu	11 000	-29,2 %	1,0 %	125 000	-32,0 %	1,0 %
Lieksa	9 500	31,5 %	0,8 %	92 600	-1,5 %	0,7 %
Keski-Karjala	1 900	41,5 %	0,2 %	36 100	15,3 %	0,3 %

! = muutos vähintään 10 % ja osuus vähintään 1 %

## Majoitusliikkeisiin saapui 18 800 matkailijaa

Saapumiset rekisteröityihin majoitusliikkeisiin vähenivät seitsemän prosenttia edellisvuoteen verrattuna. Saapumisista kotimaisia oli 98,2 prosenttia ja ulkomaisia 1,8 prosenttia.

Lokakuun aikana kotimaiset matkailijat yöpyivät rekisteröidyissä majoitusliikkeissä sijainnissa Pohjois-Karjala keskimäärin 1,8 yötä (+0,17) ja ulkomaiset matkailijat 4,4 yötä (+2,3).

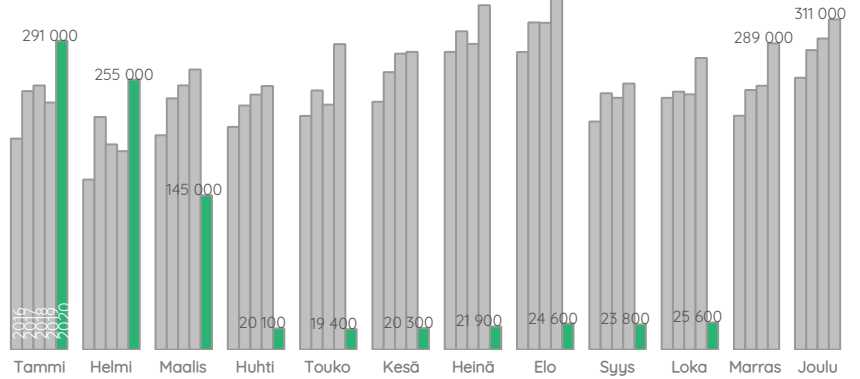
	Lokakuu 2020			Tammi-Lokakuu 2020		
	Määrä	Muutos	Osuus	Määrä	Muutos	Osuus
<b>Yhteensä</b>	18 800	-6,6 %	100,0 %	196 000	-20,2 % !	100,0 %
<b>Suomi</b>	18 500	0,8 %	98,2 %	187 000	-13,9 % !	95,1 %
<b>Ulkomaat</b>	330	-81,7 % !	1,8 %	9 600	-67,1 % !	4,9 %
<b>Ruotsi</b>	42	-54,3 %	0,2 %	440	-67,4 %	0,2 %
<b>Saksa</b>	41	-74,5 %	0,2 %	1 700	-59,3 %	0,9 %
<b>Venäjä</b>	36	-94,9 %	0,2 %	3 800	-59,7 % !	1,9 %
<b>Viro</b>	31	-38,0 %	0,2 %	590	-22,8 %	0,3 %
<b>Romania</b>	24	2 300,0 %	0,1 %	50	-26,5 %	0,0 %
<b>Latvia</b>	13	44,4 %	0,1 %	161	25,8 %	0,1 %
<b>Italia</b>	9	-55,0 %	0,0 %	200	-62,5 %	0,1 %
<b>Kreikka</b>	8	100,0 %	0,0 %	37	-30,2 %	0,0 %
<b>Alankomaat</b>	7	-75,0 %	0,0 %	169	-82,8 %	0,1 %
<b>Itävalta</b>	6	-90,0 %	0,0 %	185	-89,6 %	0,1 %
<b>Espanja</b>	5	-75,0 %	0,0 %	80	-80,7 %	0,0 %
<b>Japani</b>	5	-88,6 %	0,0 %	39	-87,4 %	0,0 %
<b>Englanti</b>	4	-96,2 %	0,0 %	240	-73,4 %	0,1 %
<b>Norja</b>	4	-71,4 %	0,0 %	147	-57,4 %	0,1 %
<b>Etelä-Afrikka</b>	4	300,0 %	0,0 %	6	-57,1 %	0,0 %
<b>Liettua</b>	3	-80,0 %	0,0 %	69	-42,0 %	0,0 %
<b>Valko-Venäjä</b>	3	200,0 %	0,0 %	24	26,3 %	0,0 %

! = muutos vähintään 10 % ja osuus vähintään 1 %

## 25 600 Venäläismatkailijaa itärajan kautta

Yhteensä 25 600 venäläistä saapui Suomeen itäisten raja-asemien kautta

- Vaalimaa: 7 200 (-90,3 %)
- Nuijamaa: 6 600 (-94,3 %)
- Imatra: 3 500 (-92,5 %)
- Vainikkala (juna): 0,0 (-100,0 %)
- Niirala: 5 300 (-76,8 %)
- Vartius: 2 000 (-77,9 %)
- Kuusamo: 59 (-87,1 %)
- Salla: 43 (-98,4 %)
- Raja-Jooseppi: 36 (-98,6 %)



## Venäläisten viisumihakemukset vähenivät 99 prosenttia

Venäläiset tekivät Suomeen yhteensä 900 viisumihakemusta. 51,5 prosenttia niistä tehtiin Pietarin konsulaatissa.



## Ulkomaisten matkailijoiden vierailut ja rahankäyttö



Ulkomaisia matkailijoita vieraili lokakuussa

yhteensä 3 400 (-81,7 %). Heistä 1 800 oli päivämatkalla ja 1 600 viipyi vähintään yhden yön.

Kumulatiivinen ulkomaisten matkailijoiden määrä tammi-lokakuussa oli 118 000 (-58,6 %).



Matkailijat käyttivät rahaa lokakuussa

sijainnissa Pohjois-Karjala yhteensä 346 000 euroa (101 per matkailija). Yöpyneet matkailijat kuluttivat 257 000 euroa ja päiväkävijät 89 700 euroa. Tammi ja lokakuun välillä kulutus oli yhteensä 10,3 miljoonaa euroa.

## Majoitusmyynti 1,8 miljoonaa euroa

Rekisteröity majoitusmyynti lokakuussa oli 1,8 miljoonaa euroa (-264 000).

Rekisteröidyt tammi-lokakuu myynnit olivat 17,3 miljoonaa euroa ja ne vähenivät 5,2 miljoonaa euroa edellisestä vuodesta.

### Keskihinnat

	Lokakuu 2020 Määrä	Muutos	Tammi- Lokakuu 2020 Määrä	Muutos
Adr (Rekisteröity)	101 €	-0,9 %	102 €	5,1 %
Yöpyminen (Rekisteröity)	53 €	-15,2 % !	49 €	-2,1 %
Revpar (Rekisteröity)	39 €	-17,3 % !	44 €	-6,8 %

! = muutos vähintään 10 %

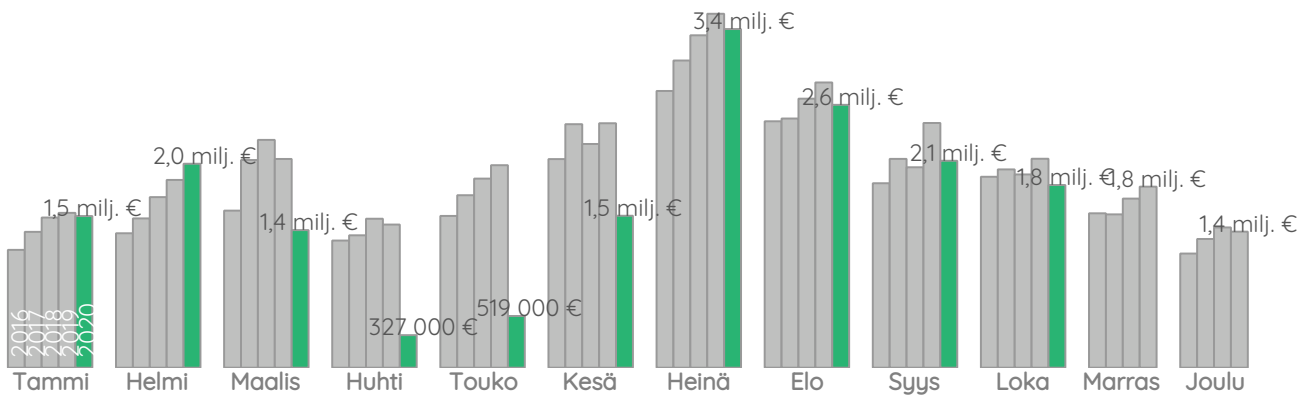
*adr=keskimääräinen päivittäinen hinta, revpar=tuotto per saatavissa olleet huoneet (adr \* käyttöaste), yöpyminen=majoitusmyynti per yöpymisten määrä*

## Raja-aseilla leimatut verottoman matkailijamyynnin (invoice) -kuitit

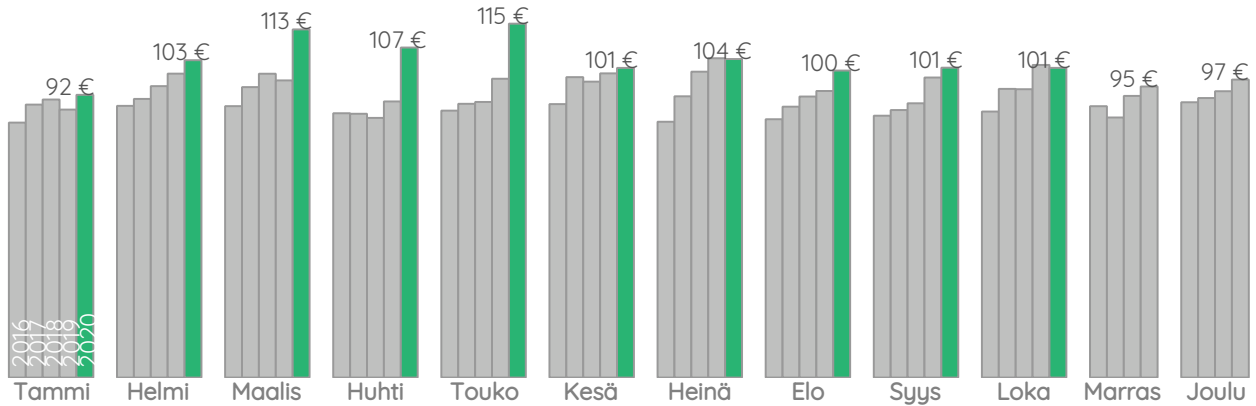
	Huhtikuu 2020			Tammi-Huhtikuu 2020		
	Määrä	Muutos	Osuus	Määrä	Muutos	Osuus
Yhteensä	1 300	-98,1 % !	100,0 %	175 000	-28,5 % !	100,0 %
Vaalimaa	960	-88,7 % !	74,3 %	22 900	-15,8 % !	13,1 %
Imatra	171	-98,7 % !	13,3 %	36 900	-21,0 % !	21,1 %
Nuijamaa	114	-99,7 % !	8,9 %	91 300	-41,5 % !	52,3 %
Vartius - Lyttä	35		2,7 %	8 500		4,9 %
Parikkala	6		0,5 %	48		0,0 %
Kuusamo	4		0,3 %	660		0,4 %
Salla	1		0,1 %	1 800		1,1 %
Niirala	0	-100,0 %	0,0 %	11 800	-18,1 % !	6,8 %
Raja-Jooseppi - Lotta	0		0,0 %	500		0,3 %
Vainikkala	0		0,0 %	260		0,1 %

! = muutos vähintään 10 % ja osuus vähintään 1 %

## Rekisteröity majoitusmyynti



## Rekisteröityjen huoneiden keskihinta (ADR)



## Kapasiteetti & Käyttöaste

### Rekisteröity majoitus

47 majoitusliikettä (+2)

1 500 huonetta (+85)

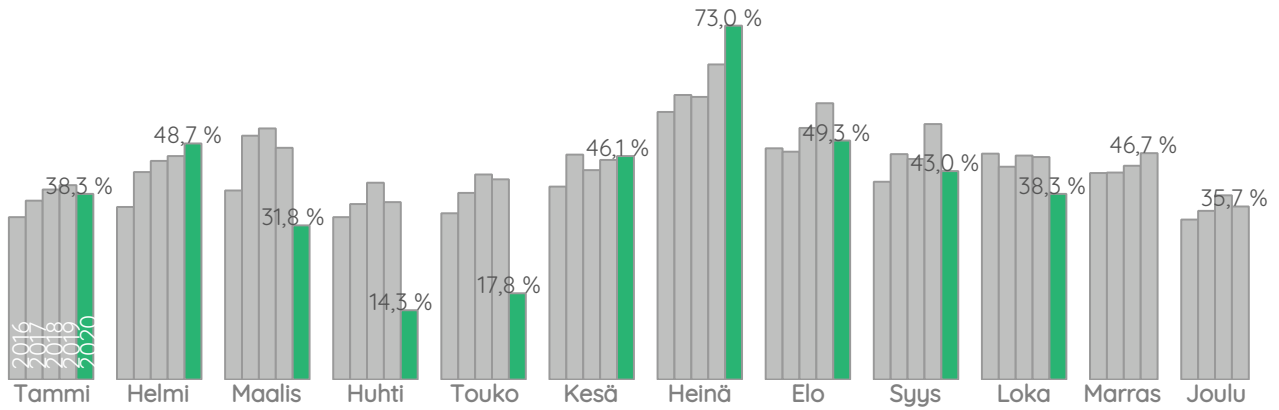
3 800 vuodetta (+164)

Huoneiden käyttöaste 38,3 %

(-7,6)

Huoneita myymättä 910

## Rekisteröityjen huoneiden käyttöaste



## Hotellien asiakastytyvyyden vertailu alueiden välillä

	Lokakuu 2020 Määrä	Muutos	Tammi-Lokakuu 2020 Määrä	Muutos
Joensuu	8,3	0,3 %	8,3	-1,9 %

! = muutos vähintään 10 %

Jaa raportti



**Lähteet:** Booking.Com, Business Finland, Finavia, Ilmatieteenlaitos, Rajavartiosto, Tak Rajatutkimus, Tilastokeskus, Tulli, Ulkoministeriö

Karelia Expert Matkailupalvelu Oy  
Länsikatu 15, 3B-rakennus, 80110 JOENSUU  
040 487 4897, visitkarelia at visitkarelia.fi, visitkarelia.fi

**VisitKarelia**  
POHJOIS-KARAJALA

